



www.gianpaoloantonante.it

info@gianpaoloantonante.it

CONFIGURA LA TUA POSTA GMAIL

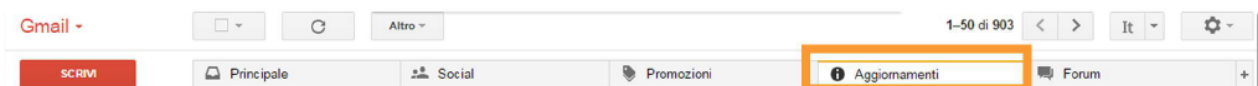
Prima di tutto assicurati che la mia mail non sia finita nello spam.
Apri quindi la cartella **SPAM**



Seleziona la mia mail e clicca sul pulsante **NO SPAM**

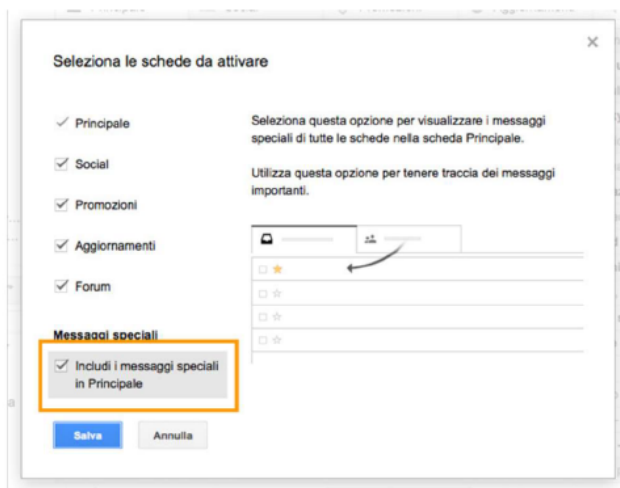
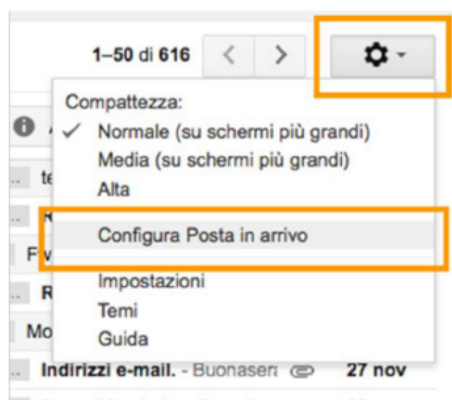


Ultimamente GMAIL ha apportato una suddivisione della posta in arrivo in diverse tipologie di email (Social, Promozioni Aggiornamenti...)



Se non vengono mostrate tutte le tipologie, fai click sul tastino + in fondo a destra e seleziona **“Aggiornamenti”**, spesso le mail finiscono proprio lì.

Ora puoi configurare la posta in arrivo cliccando sulla rotella dell'ingranaggio
Devi poi assicurarti di contrassegnare la mia mail con la stellina
E poi includere il messaggio in Posta Principale



Così la prossima volta non dovrai più far nulla e troverai subito tutte le mie mail!